

CREER SON IDENTIFIANT AUTEUR DANS HAL (IDHAL)

Mise à jour avril 2016

Créer son idHAL : POURQUOI ?

➤ Condition préalable pour créer son idHAL :

- Avoir déjà au moins une publication à son nom dans HAL, même déposée par quelqu'un d'autre

➤ L'idHAL permet de :

- Regrouper toutes ses publications déposées dans HAL
- Gérer les différentes formes de son nom dans HAL : en choisir une qui rassemble les autres et résout les problèmes liés au format de saisie, aux changements de nom, aux homonymies
- Créer un CV avec une adresse URL à son nom contenant tous ses dépôts dans HAL



Créer son idHAL : POURQUOI ?

Il permet aussi d'ajouter ses publications :

- Sur les pages pro : <https://pro.univ-lille.fr/>
 - La saisie de l'idHAL dans sa fiche permet de générer la liste des publications de HAL.




- Sur RIBAC : <https://www.ribac-shs.cnrs.fr/>
 - Une fois l'idHAL enregistré (contact : inshs.ribac-assistance@cnrs.fr), lorsqu'on clique sur « Import de HAL », toutes les publications Hal de l'année courante et l'année N-1 s'affichent. Il reste ensuite à sélectionner puis ajouter celles que vous souhaitez importer.



Créer son idHAL : COMMENT ?

Étape 1 : se créer un compte HAL



The image shows a screenshot of the HAL website interface. At the top, there are navigation links for HAL, Episciences.org, Sciencesconf.org, and Support. The main header features the logo of the University of Lille (Université de Lille 3 Sciences Humaines et Sociales) and the text 'Publications scientifiques de l'Université de Lille'. Below the header, there are navigation tabs for 'Accueil', 'Dépôt', 'Consultation', and 'Aide'. The main content area is titled 'Hal-Lille3 est une archive ouverte' and describes the archive's purpose and benefits. A red box highlights the 'Créer un compte' option in the 'Connexion' dropdown menu. Below the main content, there are sections for 'A l'attention des déposants', 'A l'attention des lecteurs', and 'Besoin d'aide ? Contactez-nous'. The right sidebar contains a 'LIENS UTILES' section with links to the CCSD blog, Inist open access, and research at Lille 3.

HAL ▾ Episciences.org Sciencesconf.org Support

fr en Connexion ▾

Université de Lille
3 SCIENCES HUMAINES ET SOCIALES

Publications scientifiques de l'Université de Lille

Accueil Dépôt Consultation ▾ Aide

Accueil

Hal-Lille3 est une archive ouverte destinée au dépôt et à la consultation des publications scientifiques de l'université de Lille 3 (articles de revue, chapitres d'ouvrage, actes de colloque, thèses, etc.). Elle permet ainsi :

- d'accroître la visibilité nationale et internationale des publications et des travaux de recherche de l'université de Lille 3,
- de valoriser la production de l'université de Lille 3 et de ses laboratoires,
- d'assurer la pérennité des données déposées,
- d'offrir aux chercheurs des services tels que la constitution de listes de publications,
- de répondre aux exigences de la Commission Européenne dans le cadre de certains projets financés par le programme Horizon 2020.

A l'attention des déposants

- Il suffit de s'inscrire et de s'authentifier dans Hal-Lille3 (menu "Dépôt")
- Le dépôt doit être effectué en accord avec les co-auteurs et dans le respect de la politique des éditeurs
- La mise en ligne est assujettie à une modération, la direction de HAL se réservant le droit de refuser les articles ne correspondant pas aux critères de l'archive
- Tout dépôt est définitif et aucun retrait ne sera effectué après la mise en ligne. Des versions successives d'un même document peuvent être déposées.

A l'attention des lecteurs

- Dans un contexte de diffusion électronique, tout auteur conserve ses droits intellectuels, notamment le fait de devoir être correctement cité et reconnu comme l'auteur d'un document.

Besoin d'aide ? Contactez-nous

Nous sommes à votre disposition pour :

- vous aider à déposer vos publications,
- présenter le portail au sein de votre laboratoire,
- répondre à toutes vos questions concernant le libre-accès.

ARCHIVES HAL OUVERTES

Connexion

Créer un compte

Mot de passe oublié ?

Login oublié ?

HAL-LILLE 3 : RETOUR D'EXPÉRIENCE (28/04/15)
Ce diaporama reprend la présentation faite le 23 avril 2015 à la MESHES dans le cadre d'un cycle d'interventions sur "Le droit d'auteur dans un environnement numérique".
[LIRE LE BILLET](#)

HAL-LILLE3 : BILAN ET PERSPECTIVES (11/12/14)

LIENS UTILES

- [Blog du CCSD](#)
- [Libre accès Inist](#)
- [La recherche à Lille 3](#)

Créer son idHAL : COMMENT ?

Créer un compte

Création d'un compte sur le Service Central d'Authentification du CCSD

** Champs requis*

Login * *Ne pourra plus être modifié par la suite. Au moins 3 caractères.*

Mot de passe * *7 caractères minimum*

Mot de passe (confirmation) * *Confirmez votre mot de passe*

Nom *

Prénom *

Courriel * *anonyme@exemple.org*

➤ Choisir :

- un login
- un mot de passe
- nom et prénom
- une adresse mail

➤ Créer le compte

➤ Puis aller sur sa messagerie pour valider le mail de confirmation reçu



Créer son idHAL : COMMENT ?

Étape 2 : se connecter sur son compte HAL

The screenshot shows the HAL website interface. At the top right, there is a navigation bar with language options 'fr' and 'en', and a 'Connexion' button highlighted with a red box. A red arrow points from this button to the login form. The login form is centered and contains the HAL logo, a title 'Entrez votre identifiant et votre mot de passe.', and two input fields: 'Login' and 'Mot de passe', both highlighted with red boxes. Below the input fields are a checkbox for 'Prévenez-moi avant d'accéder à d'autres services.', a 'se connecter' button, and an 'annuler' button. At the bottom of the form are links for 'Login oublié' and 'Mot de passe oublié'. The left sidebar shows the 'Université de Lille 3' logo and navigation links. The right sidebar shows a search bar and a list of articles.

HAL ▼ Episciences.org Sciencesconf.org Support fr en **Connexion** ▼

Université de Lille 3 SCIENCES HUMAINES ET SOCIALES

Accueil Dépôt Consultation ▼ Aide

Accueil

Hal-Lille3 est une archive ouverte destinée au **Centre de Recherche en Informatique de Lille 3** (articles de revue, chapitres d'ouvrage, actes de colloque, thèses, etc.)

- d'accroître la visibilité nationale et internationale de l'Université de Lille 3,
- de valoriser la production de l'université de Lille 3,
- d'assurer la pérennité des données déposées,
- d'offrir aux chercheurs des services tels que la mise en ligne de leurs publications,
- de répondre aux exigences de la Commission européenne pour le programme Horizon 2020.

A l'attention des déposants

- Il suffit de s'inscrire et de s'authentifier dans HAL pour déposer ses publications.
- Le dépôt doit être effectué en accord avec le règlement de l'Université de Lille 3.
- La mise en ligne est assujettie à une modération préalable. Les publications ne correspondant pas aux critères de l'archive ne sont pas acceptées.
- Tout dépôt est définitif et aucun retrait ne sera possible. Les documents déposés ne peuvent être supprimés.

A l'attention des lecteurs

- Dans un contexte de diffusion électronique, les publications doivent être correctement citées et reconnues.

Besoin d'aide ? Contactez-nous

Nous sommes à votre disposition pour :

- vous aider à déposer vos publications,
- présenter le portail au sein de votre laboratoire,
- répondre à toutes vos questions concernant le libre-accès.

Entrez votre identifiant et votre mot de passe.

HAL
archives-ouvertes.fr

Prévenez-moi avant d'accéder à d'autres services.

se connecter annuler

[Login oublié](#) | [Mot de passe oublié](#)

Centre de Recherche en Informatique de Lille 3

ARCHIVES HAL OUVERTES

Recherche

RETOUR D'EXPÉRIENCE (28/04/15)
prend la présentation faite le 23 avril 2015 à Lille 3 dans le cadre d'un cycle d'interventions sur "Le numérique dans un environnement numérique".
LIRE LE BILLET

PLAN ET PERSPECTIVES (11/12/14)

SD

- Libre accès Inist
- La recherche à Lille 3

Créer son idHAL : COMMENT ?

The screenshot shows the HAL website interface for the University of Lille 3. The top navigation bar includes 'Accueil', 'Dépôt', 'Consultation', 'Aide', 'Mon espace', and 'Privileges'. The 'Mon espace' menu is highlighted with a red box. Below it, the 'Mon IdHAL' link is also highlighted with a red box. The main content area is titled 'Publications scientifiques de l'Université de Lille 3' and features a 'Mon profil' section with options like 'Voir mon profil', 'Modifier mon profil', and 'Modifier mon mot de passe'. Other links include 'Mes dépôts', 'Mes partages de propriétés', 'Ma bibliothèque', 'Mes statistiques', 'Mon CV / Mes publications', 'Mes documents sur l'espace FTP', and 'Mes recherches'. A large text overlay reads: 'Aller dans : Mon espace – Mon idHAL' and 'Par défaut : prenom-nom (possibilité de le modifier avant validation définitive)'. Below this, the 'Identifiants' section is shown, with the 'IdHAL *' field containing 'cecile-malleret' and a red box around it. The field is marked as '* Champ requis'. Below the IdHAL field, there is a section for 'Autres identifiants chercheur' with a note: 'Alignez votre IdHAL avec vos autres identifiants chercheurs'.

Université de Lille 3 SCIENCES HUMAINES ET SOCIALES

Publications scientifiques de l'Université de Lille 3

Accueil Dépôt Consultation Aide **Mon espace** Privileges

Mes dépôts **Mon profil** Mes partages de propriétés **Mon IdHAL** Mon CV / Mes publications Mes documents sur l'espace FTP Mes recherches

Voir mon profil
Modifier mon profil
Modifier mon mot de passe

Ma bibliothèque Mes statistiques

➤ Aller dans : Mon espace – Mon idHAL

➤ Par défaut : *prenom-nom*
(possibilité de le modifier avant validation définitive)

Mon espace / Mon IdHAL

Regroupez vos formes auteurs et créez votre IdHAL

Identifiants

IdHAL * * Champ requis
cecile-malleret

Autres identifiants chercheur Alignez votre IdHAL avec vos autres identifiants chercheurs

IdRef +

Créer son idHAL : COMMENT ?

Mon espace / Mon IdHAL

Regroupez vos formes auteurs et créez votre IdHAL

Identifiants

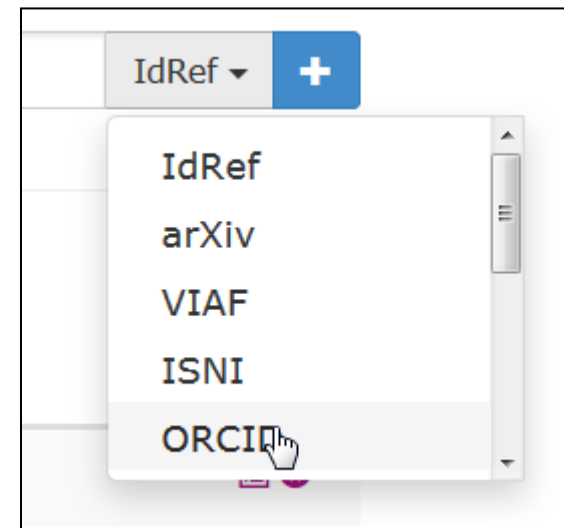
IdHAL * * Champ requis
cecile-malleret

Autres identifiants chercheur Alignez votre IdHAL avec vos autres identifiants chercheurs

IdRef +


Compléter son identité numérique de chercheur :

- Ajouter des identifiants : [idRef](#) (Sudoc), [ORCID](#)
- Ajouter des comptes : twitter, LinkedIn, blog



Créer son idHAL : COMMENT ?















Formes auteurs associées à votre IdHAL

Défaut	Authorid	Nom	Email	Etablissement d'appartenance	Actions
<input checked="" type="radio"/>	1147573	Malleret Cécile			 

Ajouter des formes auteurs malleret

Rechercher les formes auteurs

Résultats

Authorid	Nom	Email	Etablissement d'appartenance	Actions
999368	Malleret L.			 
524084	Malleret V.			 
372399	Malleret Benoît			 
1008152	Malleret Laure			 
495369	Malleret Véronique			 
652155	Simon-Malleret L.			 
967318	Piton-Malleret C			 


➤ Saisir son nom et rechercher les formes auteurs connues de HAL

➤ Si vous avez publié sous un autre nom, faire également la recherche sous ce nom



Créer son idHAL : COMMENT ?

Formes auteurs associées à votre IdHAL

Défaut	Authorid	Nom	Email	Etablissement d'appartenance	Actions
<input checked="" type="radio"/>	1147573	Malleret Cécile			 

Ajouter des formes auteurs malleret

Résultats

➤ Pour chaque ligne : vérifier que ce sont bien ses publications (cas d'homonymies)

➤ Si oui : les ajouter à son idHAL

➤ Enregistrer

Consulter les documents associés à cette forme auteur

Ajouter cette forme à mon IdHAL

Enregistrer



Mises à jour

➤ L'idHAL reste inchangé mais :

- il peut arriver que de nouvelles formes auteurs soient créées
- si c'est le cas, il faudra les rattacher à votre idHAL

➤ Comment ? En refaisant l'étape précédente :

- se connecter à HAL puis aller dans Mon espace < Mon IdHAL
- saisir son (ou ses) nom(s) de publiant(s) et rechercher les formes auteurs connues de HAL
- vérifier que ce sont bien ses publications et si oui, les ajouter à son idHAL

Besoin d'aide ?

hal-lille3.support@univ-lille3.fr

**Rendez-vous
du 24 au 30 octobre 2016**

